



Comentário Mensal

Os sinais positivos na economia portuguesa continuam a aparecer, com os indicadores de sentimento do INE para Janeiro a permanecerem num nível elevado, destacando-se para a confiança dos consumidores. A estimativa provisória para a taxa de desemprego de Dezembro de 2017 foi de 7,8% (a confirmar-se como definitiva, representaria o valor mais baixo desde Julho de 2004).

A subida na cotação do petróleo e o impacto esperado do Plano Fiscal contribuíram para a subida nas expectativas de inflação nos Estados Unidos, tal como foi reconhecido no comunicado do Comité de Política Monetária da Reserva Federal dos EUA após o final da reunião de Janeiro.



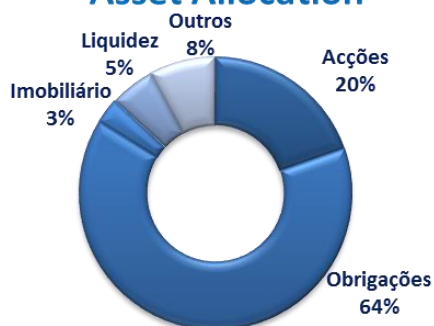
FUNDO DE PENSÕES

O fundo de pensões de que V. Exa. é Participante continua a registar um bom desempenho.

FP Aberto	Performance		Anualizada a 5 anos	Data de Início	Valor do Fundo (M€)
	YTD 2018	Últimos 5 anos			
Real Reforma Activa	0,76%	13,35%	2,54%	29-12-2010	6,001

YTD ("Year to Date") - rendibilidade líquida desde o início do ano até 31/01/2018

Asset Allocation



Evolução da UP



A NOSSA OFERTA

Relembramos que, aos participantes que cessem o vínculo com o Associado do Fundo, é facultada a possibilidade de transferirem o valor a que têm direito para outro fundo de pensões, cf. previsto no respectivo plano de pensões.

Temos a solução adequada ao seu perfil: 3 Fundos de Pensões Abertos comercializados conjuntamente.

FPs Abertos	Performance		Anualizada a 5 anos	Data de Início	Valor do Fundo (M€)
	YTD 2018	Últimos 5 anos			
Real Reforma Jovem	0,96%	15,60%	2,94%	12-02-2009	0,479
Real Reforma Senior	0,38%	13,70%	2,60%	12-02-2009	0,478
Real Reforma Garantida	0,13%	10,56%	2,03%	29-12-2010	0,945

YTD ("Year to Date") - rendibilidade líquida desde do início do ano até 31/01/2018



HOME PENSION

Acompanhe permanentemente a evolução do seu fundo de pensões, na área reservada do nosso website (www.realvidaseguros.pt) ou contactando directamente o seu Gestor do Plano.

NEWSLETTER

Janeiro 2018

Comentário Mensal

Os sinais positivos na economia portuguesa continuam a aparecer, com os indicadores de sentimento do INE para Janeiro a permanecerem num nível elevado, destacando-se para a confiança dos consumidores. A estimativa provisória para a taxa de desemprego de Dezembro de 2017 foi de 7,8% (a confirmar-se como definitiva, representaria o valor mais baixo desde Julho de 2004).

A subida na cotação do petróleo e o impacto esperado do Plano Fiscal contribuíram para a subida nas expectativas de inflação nos Estados Unidos, tal como foi reconhecido no comunicado do Comité de Política Monetária da Reserva Federal dos EUA após o final da reunião de Janeiro.



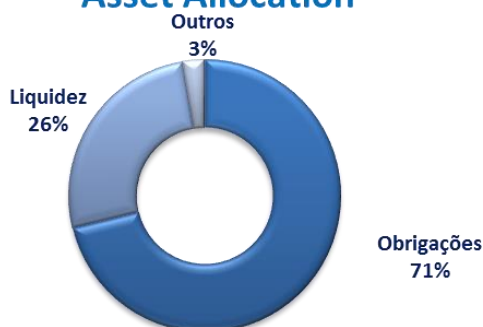
FUNDO DE PENSÕES

O fundo de pensões de que V. Exa. é Participante continua a registar um bom desempenho.

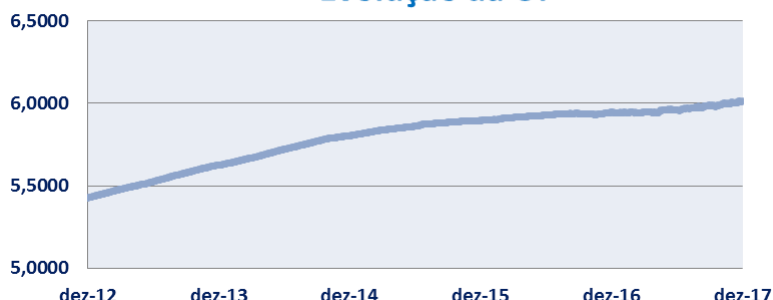
FP Aberto	Performance		Anualizada	Data de Início	Valor do Fundo (M€)
	YTD 2018	Últimos 5 anos	a 5 anos		
Real Reforma Garantida	0,13%	10,56%	2,03%	29-12-2010	0,945

YTD ("Year to Date") - rendibilidade líquida desde o início do ano até 31/01/2018

Asset Allocation



Evolução da UP



A NOSSA OFERTA

Relembramos que, aos participantes que cessem o vínculo com o Associado do Fundo, é facultada a possibilidade de transferirem o valor a que têm direito para outro fundo de pensões, cf. previsto no respectivo plano de pensões.

Temos a solução adequada ao seu perfil: 3 Fundos de Pensões Abertos comercializados conjuntamente.

FPs Abertos	Performance		Anualizada	Data de Início	Valor do Fundo (M€)
	YTD 2018	Últimos 5 anos	a 5 anos		
Real Reforma Jovem	0,96%	15,60%	2,94%	12-02-2009	0,479
Real Reforma Activa	0,76%	13,35%	2,54%	31-12-2008	6,001
Real Reforma Senior	0,38%	13,70%	2,60%	12-02-2009	0,478

YTD ("Year to Date") - rendibilidade líquida desde do início do ano até 31/01/2018



HOME PENSION

Acompanhe permanentemente a evolução do seu fundo de pensões, na área reservada do nosso website (www.realvidaseguros.pt) ou contactando directamente o seu Gestor do Plano.



Comentário Mensal

Os sinais positivos na economia portuguesa continuam a aparecer, com os indicadores de sentimento do INE para Janeiro a permanecerem num nível elevado, destacando-se para a confiança dos consumidores. A estimativa provisória para a taxa de desemprego de Dezembro de 2017 foi de 7,8% (a confirmar-se como definitiva, representaria o valor mais baixo desde Julho de 2004).

A subida na cotação do petróleo e o impacto esperado do Plano Fiscal contribuíram para a subida nas expectativas de inflação nos Estados Unidos, tal como foi reconhecido no comunicado do Comité de Política Monetária da Reserva Federal dos EUA após o final da reunião de Janeiro.



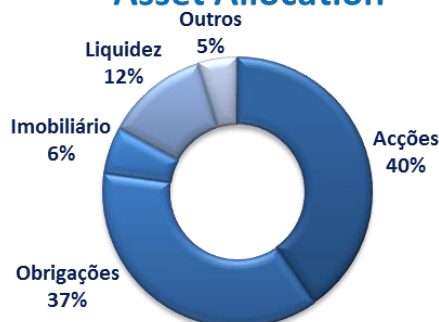
FUNDO DE PENSÕES

O fundo de pensões de que V. Exa. é Participante continua a registar um bom desempenho.

FP Aberto	Performance			Data de Início	Valor do Fundo (M€)
	YTD 2018	Últimos 5 anos	Anualizada a 5 anos		
Real Reforma Jovem	0,96%	15,60%	2,94%	29-12-2010	0,479

YTD ("Year to Date") - rendibilidade líquida desde o início do ano até 31/01/2018

Asset Allocation



Evolução da UP



A NOSSA OFERTA

Relembramos que, aos participantes que cessem o vínculo com o Associado do Fundo, é facultada a possibilidade de transferirem o valor a que têm direito para outro fundo de pensões, cf. previsto no respectivo plano de pensões.

Temos a solução adequada ao seu perfil: 3 Fundos de Pensões Abertos comercializados conjuntamente.

FPs Abertos	Performance			Data de Início	Valor do Fundo (M€)
	YTD 2018	Últimos 5 anos	Anualizada a 5 anos		
Real Reforma Activa	0,76%	13,35%	2,54%	31-12-2008	6,001
Real Reforma Senior	0,38%	13,70%	2,60%	12-02-2009	0,478
Real Reforma Garantida	0,13%	10,56%	2,03%	29-12-2010	0,945

YTD ("Year to Date") - rendibilidade líquida desde do início do ano até 31/01/2018



HOME PENSION

Acompanhe permanentemente a evolução do seu fundo de pensões, na área reservada do nosso website (www.realvidaseguros.pt) ou contactando directamente o seu Gestor do Plano.

NEWSLETTER

Janeiro 2018

Comentário Mensal

Os sinais positivos na economia portuguesa continuam a aparecer, com os indicadores de sentimento do INE para Janeiro a permanecerem num nível elevado, destacando-se para a confiança dos consumidores. A estimativa provisória para a taxa de desemprego de Dezembro de 2017 foi de 7,8% (a confirmar-se como definitiva, representaria o valor mais baixo desde Julho de 2004).

A subida na cotação do petróleo e o impacto esperado do Plano Fiscal contribuíram para a subida nas expectativas de inflação nos Estados Unidos, tal como foi reconhecido no comunicado do Comité de Política Monetária da Reserva Federal dos EUA após o final da reunião de Janeiro.

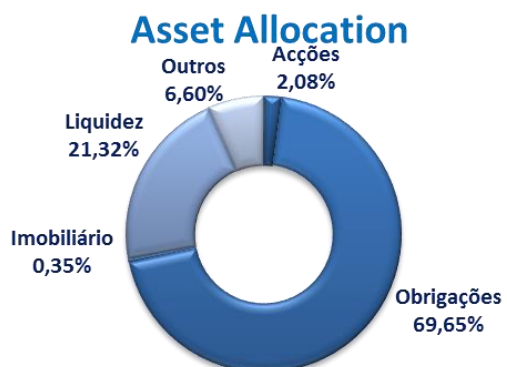


FUNDO DE PENSÕES

O fundo de pensões de que V. Exa. é Participante continua a registar um bom desempenho.

FP Aberto	Performance		Anualizada	Data de Início	Valor do Fundo (M€)
	YTD 2018	Últimos 5 anos	a 5 anos		
Real Reforma Senior	0,38%	13,70%	2,60%	29-12-2010	0,478

YTD ("Year to Date") - rendibilidade líquida desde o início do ano até 31/01/2018



Evolução da UP



A NOSSA OFERTA

Relembramos que, aos participantes que cessem o vínculo com o Associado do Fundo, é facultada a possibilidade de transferirem o valor a que têm direito para outro fundo de pensões, cf. previsto no respectivo plano de pensões.

Temos a solução adequada ao seu perfil: 3 Fundos de Pensões Abertos comercializados conjuntamente.

FPs Abertos	Performance		Anualizada	Data de Início	Valor do Fundo (M€)
	YTD 2018	Últimos 5 anos	a 5 anos		
Real Reforma Jovem	0,96%	15,60%	2,94%	12-02-2009	0,479
Real Reforma Activa	0,76%	13,35%	2,54%	31-12-2008	6,001
Real Reforma Garantida	0,13%	10,56%	2,03%	29-12-2010	0,945

YTD ("Year to Date") - rendibilidade líquida desde do início do ano até 31/01/2018



HOME PENSION

Acompanhe permanentemente a evolução do seu fundo de pensões, na área reservada do nosso website (www.realvidaseguros.pt) ou contactando directamente o seu Gestor do Plano.